

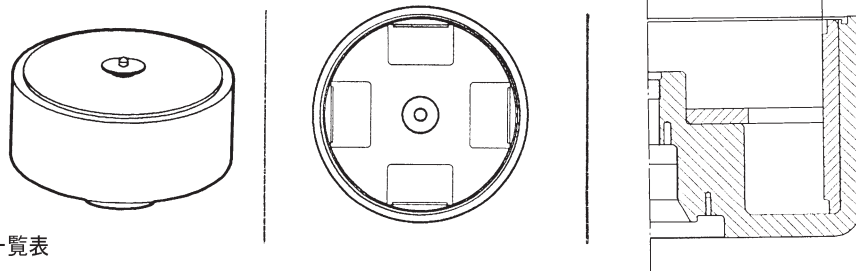
水平ロータ Horizontal Rotor R10H

最高回転速度 : 10,000 rpm

Max. Speed





最大遠心加速度 : 13,000 × g

Max. R. C. F.



適用アダプタ・キャップ・チューブ・ボトル一覧表

Summary of Adaptors, Caps, Tubes, Bottles

アダプタ Adaptors	キャップ Caps	品名 Tube/Bottle	寸法 Tube size	実容量 Specified sample capacity	最高回転速度 Max. Speed (rpm)	遠心加速度 Max. R.C.F (× g)
—	—		96穴マイクロプレート Micro plate	(市販品) (Marketed) 8.6×12.8×1.5~4.5	10,000	13,000
—	—		V底パーフェクトプレート Perfect plate	(市販品) (Marketed) 0.33mℓ	10,000	13,000
—	—		V底パーフェクトプレート Perfect plate	(市販品) (Marketed) 2mℓ	10,000	13,000
—	—		平底384ウェルプレート Well plate	(市販品) (Marketed) 0.125mℓ	10,000	13,000

*注意 1. プレーートの質量が340gを越える場合には取扱説明書に従って回転速度を下げて御使用ください。

*Note 1. In case the weight of the plate exceeds 340g, decelerate the speed according to the instruction manual.

2. 市販品チューブにつきましては、最高回転速度での使用に耐えない場合があります。ご使用になる前に試料を入れて事前に予備試験されることをお勧めします。予備試験は、水を注入して所定回転速度で回転し、チューブに異常が無いことを確認するものです。

ご不明な点がございましたらお買い求めいただいた販売店もしくは日立工機株式のサービス担当にお問い合わせください。

2. Some tubes on the market cannot bear the operation at the maximum speed of the rotor. Testing is recommended before actual use of them (test the tubes filled with water by running at the specified speed and check that there is no abnormality).

Contact Hitachi Koki authorized sales/service representative for detailed information.