

# スイングロータ Swing Rotor R15S3※ (R15S2) (R15S) (RPRS15)

※ 受注生産ロータ

最高回転速度 : 15,000 rpm

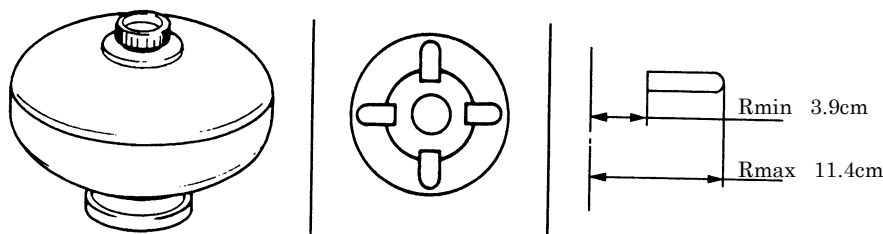
Max. Speed

最大遠心加速度 : 28,680 × g

Max. R. C. F.












全 容 量 : 48ml = 12ml × 4

Nominal Rotor Capacity



## 適用アダプタ・キャップ・チューブ・ボトル一覧表

Summary of Adaptors, Caps, Tubes, Bottles

アダプタ Adaptors	キャップ Caps	品名 Tube/Bottle	寸法 Tube size	実容量 Specified sample capacity	最高回転速度 Max. Speed (rpm)	遠心加速度 Max. R.C.F (× g)	
—	C2-ALキャップクミ Cap Ass'y 424916A 		12PEチューブ Tube	φ 1.6 × 7.6 10.5ml	15,000	28,680	
			12PAチューブ Tube	φ 1.6 × 7.6 10.5ml	15,000	28,680	
			12PCチューブ Tube	φ 1.6 × 7.6 10.5ml	15,000	28,680	
			12SSチューブ Tube	φ 1.6 × 7.6 10.5ml	15,000	28,680	
	—	—		10PCボトルクミ Bottle Ass'y	φ 1.6 × 8.2 9.6ml	15,000	28,680
	—	C2-PPフタ Lid 328478A 		11PAアツチューブ Thick-Walled Tube Ass'y	φ 1.6 × 8.2 9.3ml	15,000	28,680
—	—		11PCアツチューブクミ Thick-Walled Tube Ass'y	φ 1.6 × 8.2 9.3ml	15,000	28,680	
 1.5A12アダプタ Adaptor 336682A φ 1.6 × 7.2 DE	—		1.5ml EPPENDORFチューブ φ 1.1 × 3.9 (市販品) (Marketed) Tube (Eppendorf Tube)	1.5ml	15,000	19,800	