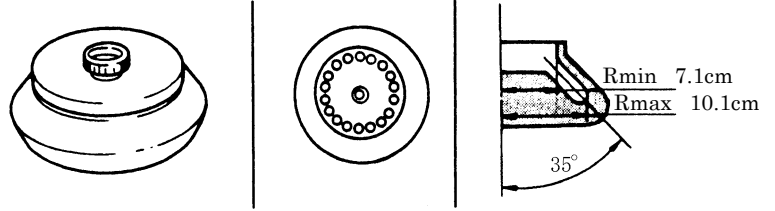


# アングルロータ Angle Rotor R22A※ (RR22A) (RPR20-3)






※ 受注生産ロータ

	R22A/RR22A	RPR20-3
最高回転速度 Max. Speed	22,000rpm	20,000rpm
最高遠心加速度 Max. R.C.F.	54,650 × g	45,170 × g
容量 Nominal Rotor Capacity	126mℓ=7mℓ×18	



本ロータの最高回転速度は、遠心機本体によって異なります。最高回転速度についてはロータの取扱説明書を参照してください。  
Max. speed varies with model of centrifuge.  
For Max. speed, refer to the rotor instruction manual.

適用アダプタ・キャップ・チューブ・ボトル一覧表  
Summary of Adaptors, Caps, Tubes, Bottles

アダプタ Adaptors	キャップ Caps	品名 ・ 寸法 ・ 実容量 Tube/Bottle · Tube size · Specified sample capacity	最高回転速度 Max. Speed (rpm)	遠心加速度 Max. R.C.F (× g)
—	C2-PPフタ Lid 328478A	 7PAチューブ Tube 332963A 6.8mℓ	22,000	54,650
		7PCチューブ Tube 328350A 7mℓ	22,000	54,650
	キャップレス Capless	 7SSチューブ Tube 328341A 6.8mℓ	22,000	54,650
1.5A7アダプタ Adaptor S400740A  φ1.6×5.7 DE	—	 1.5mℓ EPPENDORFチューブ φ1.1×3.9(市販品) (Marketed) Tube (Eppendorf Tube) 1.5mℓ	14,000	18,900