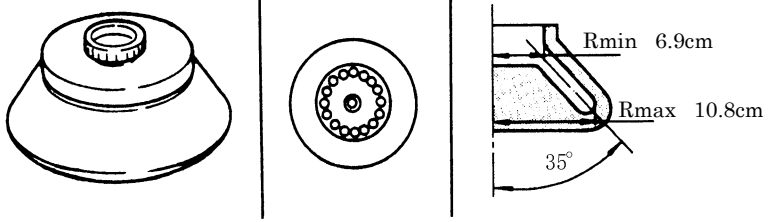







アングルロータ Angle Rotor R21A (RR21A) (RPR18-3)

	R21A/RR21A	RPR18-3
最高回転速度 Max. Speed	21,000rpm	18,000rpm
最高遠心加速度 Max. R.C.F.	53,250 × g	39,120 × g
容 量 Nominal Rotor Capacity	176ml = 11ml × 16	



本ロータの最高回転速度は、遠心機本体によって異なります。最高回転速度についてはロータの取扱説明書を参照してください。
Max. speed varies with model of centrifuge.
For Max. speed, refer to the rotor instruction manual.

適用アダプタ・キャップ・チューブ・ボトル一覧表
Summary of Adaptors, Caps, Tubes, Bottles

アダプタ Adaptors	キャップ Caps	品名 Tube/Bottle	寸法 Tube size	実容量 Specified sample capacity	最高回転速度 Max. Speed (rpm)	遠心加速度 Max. R.C.F (× g)
—	C2-PPフタ Lid 328478A 		11PAアツチューブ Thick-walled tube	φ 1.6 × 8.2 8.2ml	21,000	53,250
	—		11PCアツチューブ Thick-walled tube Ass'y	φ 1.6 × 8.2 8.4ml	21,000	53,250
1.5A12アダプタ Adaptor 336682A  φ 1.6 × 7.9 DE	—		1.5ml EPPENDORFチューブ φ 1.1 × 3.9 (市販品) (Marketed) (Eppendorf Tube)	1.5ml	18,000	29,600